

HLAVNÍ ING. PROJEKTU	ZODP. PROJEKTANT	VYPRACOVAL	MĚŘÍTKO :	 <small>projektový a inženýrský s. r. o.</small>
LIBOR KLUBAL, DiS.	ING. PAVEL TŮMA	LIBOR KLUBAL, DiS.	FORMÁT : A4	
			DATUM : 20.10.2019	
INVESTOR : KRÁLOVEHRADECKÝ KRAJ, PIVOVARSKÉ NÁMĚSTÍ 1245, 500 03 HRADEC KRÁLOVÉ				
AKCE: NOVOSTAVBA DOMOVA DŮCHODCŮ BOROHRÁDKU Na parcele p.p.č. 180/1 Katastrální území BOROHRÁDEK D – DOKUMENTACE OBJEKTU D.1 STAVEBNÍ OBJEKTY D.1.1 SO 01 DOMOV DŮCHODCŮ D.1.1.1 ARCHITEKTONICKO STAVEBNÍ ŘEŠENÍ				ZPRACOVATEL: INS spol. s r.o. Projektový a inženýrský atelier Parkány 413 547 01 Náchod Tel.: 491 422 226 www.insnachod.cz ins.atelier@insnachod.cz
PROJEKT PRO PROVEDENÍ STAVBY				EV. Č. AKCE 1654 06 19
NÁZEV PŘÍLOHY: TABULKA TRUHLÁŘSKÝCH VÝROBKŮ - DVEŘE				ČÍSLO PŘÍLOHY D.1.1.1.13

OBSAH:

- TABULKA TRUHLÁŘSKÝCH VÝROBKŮ - DVEŘE
- SCHÉMATA TRUHLÁŘSKÝCH VÝROBKŮ - DVEŘE

POZNÁMKA:

- PŘED VÝROBOU TRUHLÁŘSKÝCH VÝROBKŮ - DVEŘE MUSÍ ZHOTOVITEL STAVBY OVĚŘIT SKUTEČNÉ ROZMĚRY STAVEBNÍCH KONTRUKCÍ A URČIT PŘESNÉ ROZMĚRY DODÁVANÝCH PRVKŮ
- U SCHÉMAT JE NAZNAČEN ZPŮSOB OTEVÍRÁNÍ JEDNOTLIVÝCH KŘÍDEL ČÁRKOVANOU ČAROU
- NEDÍLNOU SOUČÁSTÍ TABULKY TRUHLÁŘSKÝCH VÝROBKŮ - DVEŘE JSOU I PŮDORYSY JEDNOTLIVÝCH PODLAŽÍ
- TVAR A VZHLED, BAREVNOSTI DVEŘÍ, TĚSNĚNÍ, RÁMŮ, KŘÍDEL, TYPY KOVÁNÍ, POŽÁRNÍ ODOLNOST, ZASKLENÍ, DOPLŇKY APOD. BUDOU PŘED VÝROBOU ODSOUHLASENY NA ZÁKLADĚ PŘEDLOŽENÝCH VZORKŮ ZA PŘÍTOMNOSTI ZÁSTUPCE STAVEBNÍKA, PROJEKTANTA, ZÁSTUPCE ZHOTOVITELE A TECHNICKÉHO DOZORA STAVBY. ZHOTOVITEL PŘEDLOŽÍ PŘED VÝROBOU TRUHLÁŘSKÝCH VÝROBKŮ - DVEŘE K ODSOUHLASENÍ VÝROBNÍ DOKUMENTACI.
- VEŠKERÉ POŽÁRNÍ UZÁVĚRY JE NUTNO DOLOŽIT S PROHLÁŠENÍM A SHODĚ A S OZNAČENÍM ODOLNOSTI PŘÍMO NA DODÁVANÉM VÝROBKU
- SOUČÁSTÍ DODÁVKY VŠECH PRVKŮ JSOU I KOTEVNÍ PRVKY
- PŘED ZAHÁJENÍM STAVBY BUDE VYBRANÝM DODAVATELEM TRUHLÁŘSKÝCH VÝROBKŮ - DVEŘE ODSOUHLASENA STAVEBNÍ PŘÍPRAVENOST, PŘÍPADNĚ BUDE VZNESEN POŽADAVEK NA UMÍSTĚNÍ KOTEVNÍCH PRVKŮ VČETNĚ PŘESNÉ SPECIFIKACE

TECHNICKÁ SPECIFIKACE DVEŘÍ:


- KONSTRUKCE DVEŘNÍHO KŘÍDLA TVOŘENA MASIVNÍM SMRKOVÝM RÁMEM VYPLNĚNÝM DŘEVOTŘÍSKOVOU DESKOU VÝPLNÍ (U POVRCHOVÉ ÚPRAVY HPL).
- DVEŘE JSOU OSAZENY TŘEMI PŘÍMÝMI ZÁVĚSY.
- JEDNOKŘÍDLOVÝ A DVOUKŘÍDLOVÝ DŘEVĚNÝ OTOČNÝ UZÁVĚR URČENÝ PRO OSAZENÍ DO OCELOVÉ ZÁRUBNĚ.

SLOŽENÍ DVEŘNÍHO KŘÍDLA



ILUSTRATIVNÍ FOTO

DEKOR DVEŘNÍCH KŘÍDEL



ILUSTRATIVNÍ FOTO

OCHRANNÉ PLÁTY NA DVEŘNÍ KŘÍDLA (UMÍSTIT NA DVEŘE DO POKOJŮ KLIENTŮ A VELKÉ KOUPELNY = VŠE VE 2NP):

- ODOLNOST NÁRAZŮM: HLADKÝ PLÁT VYSOCE TRVANLIVÝ, ODOLNÝ VŮČI NÁRAZU, OPOTŘEBENÍ A ODĚRU. TESTOVÁNO PODLE NORMY BS EN ISO 6603-1: 2000.
- POŽÁRNÍ ODOLNOST: CERTIFIKACE EN 13501-N (EURONORMA EN 13501-EN S VÝSLEDKEM TESTU B – S1 – D0).
- CHEMICKÁ, BAKTERICIDNÍ A PROTIPLÍSŇOVÁ ODOLNOST:
- TEPLOTNÍ ODOLNOST
- SNADNÉ ČIŠTĚNÍ A ÚDRŽBA



ILUSTRATIVNÍ FOTO

TECHNICKÁ SPECIFIKACE DVEŘNÍHO KOVÁNÍ A DOPLŇKŮ:

SET 1.0 2kř plné dveře, PA, **Číslo dveří:** TD101, TD121, TD131

Náhled

Množství MJ



1 ks

Zadlabací zámek mechanický vložkový s panikovou funkcí, rozteč 72 mm, backset 55 mm, hloubka zádlabu 88,5 mm, tichá střelka, pravo/levý, testován na 1 000 000 cyklů, možnost rozetového kování, klika/klika – dělený ořech 9 mm



1 ks

Protiplech pro úzké zámky



1 ks

Spodní kulatá rozeta, pro cylindrickou vložku, \varnothing 53 mm, požární certifikace dle EN 1906, pro tl. dveří 38-60 mm, nerez, v páru



2 ks

Dveřní samozavírač s vačkovou technologií, s kluzným ramínkem rozsah sil EN1-4, max váha dveřního křídla 80 kg, šířka dveří max 1100 mm, požární certifikace dle EN 1154, funkce back-check, úhel otevření 170° na straně pantů, bez ramínka



1 ks

Požární konzole s integrovaným mechanickým koordinátorem pro dvoukřídlé dveře, max váha jednoho dveřního křídla 120 kg, šířka křídla max 1400 mm, požární certifikace dle EN 1154 a EN 1158, max úhel otevření aktivního/pasivního křídla 150°/130°



1 ks

Oboustranná cylindrická vložka v systému SGK, pro projekty středního rozsahu, bezpečnostní třída RC3 dle EN1627:2012, jednořadý pětistavítkový systém, patentová ochrana, povrchová úprava-leštěná mosaz



1 ks

Rozetové kování, kulatá rozeta, klika/klika, tvar kliky U, požární certifikace dle EN 1906, pro tl. dveří 38-60 mm, nerez, v páru



2 ks

SET 2.0 WC, Číslo dveří: TD102, TD103, TD119, TD120, TD129, TD130

Náhled

Množství MJ



1 ks

Mechanický zadlabací zámek pro WC, WC klička- spodní ořech 6mm, levý, jednozápadový, rozteč 72 mm, backset 55 mm, hloubka zádlabu 80mm, čelo 20 mm, bez převodu, možnost rozetového kování, dle normy DIN



1 ks

Protiplech pro interiérové zámky, levý



1 ks

Rozetové kování, kulatá rozeta, klika/klika, tvar kliky L, požární certifikace dle EN 1906, pro tl. dveří 38-60 mm, nerez, v páru



1 ks

SET 3.0 2kř plné dveře, PA. PO, **Číslo dveří:** TD104, TD122, TD132

Náhled

Množství MJ



1 ks

Zadlabací zámek mechanický vložkový s panikovou funkcí, rozteč 72 mm, backset 55 mm, hloubka zádlabu 88,5 mm, tichá střelka, pravo/levý, testován na 1 000 000 cyklů, možnost rozetového kování, klika/klika – dělený ořech 9 mm



1 ks

Protiplech pro úzké zámky



1 ks

Spodní kulatá rozeta, pro cylindrickou vložku, ø 53 mm, požární certifikace dle EN 1906, pro tl. dveří 38-60 mm, nerez, v páru



2 ks

Dveřní samozavírač s vačkovou technologií, s kluzným ramínkem rozsah sil EN1-4, max váha dveřního křídla 80 kg, šířka dveří max 1100 mm, požární certifikace dle EN 1154, funkce back-check, úhel otevření 170° na straně pantů, bez ramínka



1 ks

Požární konzole s integrovaným mechanickým koordinátorem pro dvoukřídle dveře, max váha jednoho dveřního křídla 120 kg, šířka křídla max 1400 mm, požární certifikace dle EN 1154 a EN 1158, max úhel otevření aktivního/pasivního křídla 150°/130°



1 ks

Oboustranná cylindrická vložka v systému SGK, pro projekty středního rozsahu, bezpečnostní třída RC3 dle EN1627:2012, jednořadý pětistavítkový systém, patentová ochrana, povrchová úprava-leštěná mosaz



1 ks

Rozetové kování, kulatá rozeta, klika/klika, tvar kliky U, požární certifikace dle EN 1906, pro tl. dveří 38-60 mm, nerez, v páru



2 ks

SET 4.0 1kř plné, PO, **Číslo dveří:** TD105, TD107, TD116, TD118, TD126, TD128, TD201, TD202

Náhled

Množství MJ



1 ks

Mechanický zámek s protipožární odolností, rozteč 72 mm, backset 55 mm, hloubka zádlabu 83,5 mm, jednozápadový, pravo/levý, s převodem, testován na 1 000 000 cyklů, možnost rozetového kování



1 ks

Protiplech pro úzké zámky



1 ks

Rozetové kování, kulatá rozeta, klika/klika, tvar kliky L, požární certifikace dle EN 1906, pro tl. dveří 38-60 mm, nerez, v páru



1 ks

Spodní kulatá rozeta, pro cylindrickou vložku, ø 53 mm, požární certifikace dle EN 1906, pro tl. dveří 38-60 mm, nerez, v páru



1 ks

Dveřní samozavírač s vačkovou technologií, s kluzným ramínkem rozsah sil EN1-4, max váha dveřního křídla 80 kg, šířka dveří max 1100 mm, požární certifikace dle EN 1154, funkce back-check, úhel otevření 170° na straně pantů, bez ramínka



1 ks

Kluzné ramínko s překrytem k samozavíračům



1 ks

SET 5.0 1/2kř plné, **Číslo dveří:** TD106, TD108, TD109, TD110, TD114, TD115, TD117, TD123, TD124, TD125, TD127, TD133

Náhled

Množství MJ



1 ks

Mechanický zadlabací zámek, pro cylindrickou vložku, levý, jednozápadový, rozteč 72 mm, backset 55 mm, hloubka zádlabu 80 mm, čelo 20 mm, bez převodu, možnost rozetového kování, dle normy DIN



1 ks

Protiplech pro interiérové zámky, levý



1 ks

Rozetové kování, kulatá rozeta, klika/klika, tvar kliky L, požární certifikace dle EN 1906, pro tl. dveří 38-60 mm, nerez, v páru



1 ks

Spodní kulatá rozeta, pro cylindrickou vložku, ø 53 mm, požární certifikace dle EN 1906, pro tl. dveří 38-60 mm, nerez, v páru



1 ks

PŘÍPADNÉ ODCHYLKY OD PROJEKTOVÉ DOKUMENTACE NEBO NEJASNOSTI JE NUTNO TYTO ZÁLEŽITOSTI KONZULTOVAT S PROJEKTANTEM.

VÝŠE UVEDENÍ MATERIÁLOVÉ A TECHNOLOGICKÉ SPECIFIKACE JSOU POPSÁNY OBECNĚ S OHLEDEM NA ZAJIŠTĚNÍ ROVNÝCH PODMÍNEK PRO JEDNOTLIVÉ UCHAZEČE V ZADÁVACÍM ŘÍZENÍ. JSOU ZDE UVEDENY MINIMÁLNÍ KVALITATIVNÍ, TECHNICKÉ A FYZIKÁLNÍ PARAMETRY JEDNOTLIVÝCH MATERIÁLŮ A TECHNOLOGIÍ, KTERÁ BUDOU NA STAVBĚ POUŽITY. KONKRÉTNÍ MATERIÁLOVÁ A TECHNOLOGICKÁ SKLADBA KONSTRUKCÍ PODLÉHÁ ODSOUHLASENÍ V RÁMCI VÝKONU AUTORSKÉHO DOZORU A SUPERVIZE AUTORŮ (JAK ARCHITEKTA TAK ODBORNÉHO PROJEKTANTA A STATIKA), KTERÉ BUDE PRAVIDELNĚ PROVÁDĚNO V RÁMCI TZV. VZORKOVÁNÍ NA STAVBĚ.

V PŘÍPADĚ, ŽE JSOU VE VÝKAZU VÝMĚR A DALŠÍ NAVAZUJÍCÍ DOKUMENTACI UVEDENY U NAVRHOVANÝCH VÝROBKŮ A ŘEŠENÍ ODKAZY NA OBCHODNÍ FIRMY, NÁZVY NEBO JMÉNA A PŘÍJMENÍ, SPECIFICKÁ OZNAČENÍ ZBOŽÍ A SLUŽEB, KTERÉ PLATÍ PRO URČITOU OSOBU, POPŘÍPADĚ JEJÍ ORGANIZAČNÍ SLOŽKU, ODKAZY NA PATENTY A VYNÁLEZY, UŽITNÉ VZORY, PRŮMYSLOVÉ VZORY, OCHRANNÉ ZNÁMKY NEBO OZNAČENÍ PŮVODU, JEDNÁ SE O REFERENČNÍ RESP. SROVNATELNÝ VÝROBEK NEBO ŘEŠENÍ, KTERÉ URČUJÍ NEJNIŽŠÍ NEBO SROVNATELNÝ STANDARD KVALITY. ZADAVATEL UMOŽNÍ PRO PLNĚNÍ VEŘEJNÉ ZAKÁZKY POUŽITÍ I JINÝCH KVALITATIVNĚ A TECHNICKY STEJNÝCH PŘÍPADNĚ KVALITNĚJŠÍCH ŘEŠENÍ NEBO VÝROBKŮ.

TABULKA TRUHLÁŘSKÝCH VÝROBKŮ - DVEŘE, 1. NADZEMNÍ PODLAŽÍ

OZNAČENÍ	ROZMĚRY [mm]	Popis (T)	Materiál	Požární odolnost	Povrchová úprava	Kování	Zasklení	Těsnění	Materiál zárubně	Barva zárubně	Zvuková neprůzvučnost	POZNÁMKA	POČET KUSŮ	
													1.NP	Celkem
TD101	1800 x 1970	VNITŘNÍ DVEŘE DŘEVĚNÉ, DVOUKŘÍDLÉ, OTEVÍRAVÉ, PROSKLENÉ, HLADKÉ, S POLODRÁŽKOU	MASIVNÍ SMRKOVÝ RÁM, VÝPLŇ DŘEVOTŘÍSKOVÁ DESKA	BEZ POŽÁRNÍ ODOLNOSTI	HPL LAMINÁT (TL. 0.8 MM), DŘEVĚNÝ DEKOR (TŘEŠEŇ)	ZÁMEK ZADLABÁVACÍ PANIKOVÝ S CYLINDRICKOU VLOŽKOU NA SYSTÉM GENERÁLNÍHO KLÍČE. KOVÁNÍ PANIKOVÁ KLIKA/KLIKA. ROZETOVÉ KOVÁNÍ KULATÉ. SAMOZAVÍRAČ S KOORDINÁTOREM ZAVÍRÁNÍ.	ZASKLENÍ ČIRÝM IZOLAČNÍM DVOJSKLEM 4-16-4 (Ug= 1,1 W/M2K) VČETNĚ TEPLÉHO DISTANČNÍHO RÁMEČKU S CELOOBVODOVÝM TĚSNĚNÍM. SOUČINITEL PROSTUPU TEPLA UW = 1,2 W•M- 2•K-1. SPODNÍ DÍL ZASKLENÝ BEZPEČNOSTNÍM SKLEM.	PROFILOVÉ TĚSNĚNÍ (TPE) PRO OCELOVÉ ZÁRUBNĚ, ŠEDÁ BARVA	OCELOVÁ ZÁRUBEŇ PRO ZDĚNÍ (TL. 100, 150 MM) PRO DVEŘE S POLODRÁŽKOU	ZÁKLADNÍ OCHRANNÝ ANTIKOROZNÍ NÁTĚR + 2X VRCHNÍ NÁTĚR (BARVA DLE RAL)	-	DVEŘE V BEZPRAHOVÉM PROVEDENÍ, OBĚ DVEŘNÍ KŘÍDLA OPATŘENA VODOROVNÝMI NEREZOVÝMI MADLY.	1	1
TD102	800 x 1970	VNITŘNÍ DVEŘE DŘEVĚNÉ, JEDNOKŘÍDLÉ, OTEVÍRAVÉ, PLNÉ BEZ PROSKLENÍ, HLADKÉ, S POLODRÁŽKOU	MASIVNÍ SMRKOVÝ RÁM, VÝPLŇ DŘEVOTŘÍSKOVÁ DESKA	BEZ POŽÁRNÍ ODOLNOSTI	HPL LAMINÁT (TL. 0.8 MM), DŘEVĚNÝ DEKOR (TŘEŠEŇ)	ZÁMEK ZADLABÁVACÍ, SE ZÁCHODOVOU VLOŽKOU (ODJISTITELNOU Z VENKU), KOVÁNÍ KLIKA/KLIKA. ROZETOVÉ KOVÁNÍ KULATÉ.	BEZ PROSKLENÍ	PROFILOVÉ TĚSNĚNÍ (TPE) PRO OCELOVÉ ZÁRUBNĚ, ŠEDÁ BARVA	OCELOVÁ ZÁRUBEŇ PRO ZDĚNÍ (TL. 100, 150 MM) PRO DVEŘE S POLODRÁŽKOU	ZÁKLADNÍ OCHRANNÝ ANTIKOROZNÍ NÁTĚR + 2X VRCHNÍ NÁTĚR (BARVA DLE RAL)	-	DVEŘE V BEZPRAHOVÉM PROVEDENÍ, DVEŘNÍ KŘÍDLO OPATŘENO VODOROVNÝM NEREZOVÝM MADLEM.	1	1
TD103	800 x 1970	VNITŘNÍ DVEŘE DŘEVĚNÉ, JEDNOKŘÍDLÉ, OTEVÍRAVÉ, PLNÉ BEZ PROSKLENÍ, HLADKÉ, S POLODRÁŽKOU	MASIVNÍ SMRKOVÝ RÁM, VÝPLŇ DŘEVOTŘÍSKOVÁ DESKA	BEZ POŽÁRNÍ ODOLNOSTI	HPL LAMINÁT (TL. 0.8 MM), DŘEVĚNÝ DEKOR (TŘEŠEŇ)	ZÁMEK ZADLABÁVACÍ, SE ZÁCHODOVOU VLOŽKOU (ODJISTITELNOU Z VENKU), KOVÁNÍ KLIKA/KLIKA. ROZETOVÉ KOVÁNÍ KULATÉ.	BEZ PROSKLENÍ	PROFILOVÉ TĚSNĚNÍ (TPE) PRO OCELOVÉ ZÁRUBNĚ, ŠEDÁ BARVA	OCELOVÁ ZÁRUBEŇ PRO ZDĚNÍ (TL. 100, 150 MM) PRO DVEŘE S POLODRÁŽKOU	ZÁKLADNÍ OCHRANNÝ ANTIKOROZNÍ NÁTĚR + 2X VRCHNÍ NÁTĚR (BARVA DLE RAL)	-	DVEŘE V BEZPRAHOVÉM PROVEDENÍ, DVEŘNÍ KŘÍDLO OPATŘENO VODOROVNÝM NEREZOVÝM MADLEM.	1	1
TD104	1800 x 1970	VNITŘNÍ DVEŘE DŘEVĚNÉ, DVOUKŘÍDLÉ, OTEVÍRAVÉ, PROSKLENÉ, HLADKÉ, S POLODRÁŽKOU	MASIVNÍ SMRKOVÝ RÁM, VÝPLŇ DŘEVOTŘÍSKOVÁ DESKA	EI 15 DP3-SM-C	HPL LAMINÁT (TL. 0.8 MM), DŘEVĚNÝ DEKOR (TŘEŠEŇ)	ZÁMEK ZADLABÁVACÍ PANIKOVÝ, BEZPEČNOSTNÍ S CYLINDRICKOU VLOŽKOU NA SYSTÉM GENERÁLNÍHO KLÍČE. KOVÁNÍ PANIKOVÁ KLIKA/KLIKA. ROZETOVÉ KOVÁNÍ KULATÉ. SAMOZAVÍRAČ S KOORDINÁTOREM ZAVÍRÁNÍ.	ČIRÉ POŽÁRNÍ SKLO S ODOLNOSTÍ EI 15, SPODNÍ ZASKLENÍ Z BEZPEČNOSTNÍHO SKLA.	PROFILOVÉ TĚSNĚNÍ (TPE) PRO OCELOVÉ ZÁRUBNĚ, ŠEDÁ BARVA	OCELOVÁ ZÁRUBEŇ PRO ZDĚNÍ (TL. 100, 150 MM) PRO DVEŘE S POLODRÁŽKOU, PRO POŽÁRNÍ UZÁVĚRY EI/EW.	ZÁKLADNÍ OCHRANNÝ ANTIKOROZNÍ NÁTĚR + 2X VRCHNÍ NÁTĚR (BARVA DLE RAL)	Rw = 27 dB	DVEŘE V BEZPRAHOVÉM PROVEDENÍ, OBĚ DVEŘNÍ KŘÍDLA OPATŘENA VODOROVNÝMI NEREZOVÝMI MADLY.	1	1
TD105	800 x 1970	VNITŘNÍ DVEŘE DŘEVĚNÉ, JEDNOKŘÍDLÉ, OTEVÍRAVÉ, PLNÉ BEZ PROSKLENÍ, HLADKÉ, S POLODRÁŽKOU	MASIVNÍ SMRKOVÝ RÁM, VÝPLŇ DŘEVOTŘÍSKOVÁ DESKA	EI 15 DP3-SM-C	HPL LAMINÁT (TL. 0.8 MM), DŘEVĚNÝ DEKOR (TŘEŠEŇ)	ZÁMEK ZADLABÁVACÍ, BEZPEČNOSTNÍ S CYLINDRICKOU VLOŽKOU NA SYSTÉM GENERÁLNÍHO KLÍČE. KOVÁNÍ KLIKA/KLIKA. ROZETOVÉ KOVÁNÍ KULATÉ. SAMOZAVÍRAČ.	BEZ PROSKLENÍ	PROFILOVÉ TĚSNĚNÍ (TPE) PRO OCELOVÉ ZÁRUBNĚ, ŠEDÁ BARVA	OCELOVÁ ZÁRUBEŇ PRO ZDĚNÍ (TL. 100, 150 MM) PRO DVEŘE S POLODRÁŽKOU, PRO POŽÁRNÍ UZÁVĚRY EI/EW.	ZÁKLADNÍ OCHRANNÝ ANTIKOROZNÍ NÁTĚR + 2X VRCHNÍ NÁTĚR (BARVA DLE RAL)	-	DVEŘE V BEZPRAHOVÉM PROVEDENÍ.	1	1
TD106	800 x 1970	VNITŘNÍ DVEŘE DŘEVĚNÉ, JEDNOKŘÍDLÉ, OTEVÍRAVÉ, PLNÉ BEZ PROSKLENÍ, HLADKÉ, S POLODRÁŽKOU	MASIVNÍ SMRKOVÝ RÁM, VÝPLŇ DŘEVOTŘÍSKOVÁ DESKA	BEZ POŽÁRNÍ ODOLNOSTI	HPL LAMINÁT (TL. 0.8 MM), DŘEVĚNÝ DEKOR (TŘEŠEŇ)	ZÁMEK ZADLABÁVACÍ, BEZPEČNOSTNÍ S CYLINDRICKOU VLOŽKOU NA SYSTÉM GENERÁLNÍHO KLÍČE. KOVÁNÍ KLIKA/KLIKA. ROZETOVÉ KOVÁNÍ KULATÉ.	BEZ PROSKLENÍ	PROFILOVÉ TĚSNĚNÍ (TPE) PRO OCELOVÉ ZÁRUBNĚ, ŠEDÁ BARVA	OCELOVÁ ZÁRUBEŇ PRO ZDĚNÍ (TL. 100, 150 MM) PRO DVEŘE S POLODRÁŽKOU	ZÁKLADNÍ OCHRANNÝ ANTIKOROZNÍ NÁTĚR + 2X VRCHNÍ NÁTĚR (BARVA DLE RAL)	-	DVEŘE V BEZPRAHOVÉM PROVEDENÍ.	1	1
TD107	700 x 1700	VNITŘNÍ DVEŘE DŘEVĚNÉ, JEDNOKŘÍDLÉ, OTEVÍRAVÉ, PLNÉ BEZ PROSKLENÍ, HLADKÉ, S POLODRÁŽKOU	MASIVNÍ SMRKOVÝ RÁM, VÝPLŇ DŘEVOTŘÍSKOVÁ DESKA	EW 15 DP3	HPL LAMINÁT (TL. 0.8 MM), DŘEVĚNÝ DEKOR (TŘEŠEŇ)	ZÁMEK ZADLABÁVACÍ, BEZPEČNOSTNÍ S CYLINDRICKOU VLOŽKOU NA SYSTÉM GENERÁLNÍHO KLÍČE. KOVÁNÍ KLIKA/KLIKA. ROZETOVÉ KOVÁNÍ KULATÉ.	BEZ PROSKLENÍ	PROFILOVÉ TĚSNĚNÍ (TPE) PRO OCELOVÉ ZÁRUBNĚ, ŠEDÁ BARVA	OCELOVÁ ZÁRUBEŇ PRO ZDĚNÍ (TL. 100, 150 MM) PRO DVEŘE S POLODRÁŽKOU	ZÁKLADNÍ OCHRANNÝ ANTIKOROZNÍ NÁTĚR + 2X VRCHNÍ NÁTĚR (BARVA DLE RAL)	-	DVEŘE V BEZPRAHOVÉM PROVEDENÍ.	1	1

TABULKA TRUHLÁŘSKÝCH VÝROBKŮ - DVEŘE, 1. NADZEMNÍ PODLAŽÍ

OZNAČENÍ	ROZMĚRY [mm]	Popis (T)	Materiál	Požární odolnost	Povrchová úprava	Kování	Zasklení	Těsnění	Materiál zárubně	Barva zárubně	Zvuková neprůzvučnost	POZNÁMKA	POČET KUSŮ	
													1.NP	Celkem
TD108	800 x 1970	VNITŘNÍ DVEŘE DŘEVĚNÉ, JEDNOKŘÍDLÉ, OTEVÍRAVÉ, PLNÉ BEZ PROSKLENÍ, HLADKÉ, S POLODRÁŽKOU	MASIVNÍ SMRKOVÝ RÁM, VÝPLŇ DŘEVOTŘÍSKOVÁ DESKA	BEZ POŽÁRNÍ ODOLNOSTI	HPL LAMINÁT (TL. 0.8 MM), DŘEVĚNÝ DEKOR (TŘEŠEŇ)	ZÁMEK ZADLABÁVACÍ, BEZPEČNOSTNÍ S CYLINDRICKOU VLOŽKOU NA SYSTÉM GENERÁLNÍHO KLÍČE. KOVÁNÍ KLIKA/KLIKA. ROZETOVÉ KOVÁNÍ KULATÉ.	BEZ PROSKLENÍ	PROFILOVÉ TĚSNĚNÍ (TPE) PRO OCELOVÉ ZÁRUBNĚ, ŠEDÁ BARVA	OCELOVÁ ZÁRUBEN PRO ZDĚNÍ (TL. 100, 150 MM) PRO DVEŘE S POLODRÁŽKOU	ZÁKLADNÍ OCHRANNY ANTIKOROZNÍ NÁTĚR + 2X VRCHNÍ NÁTĚR (BARVA DLE RAL)	-	DVEŘE V BEZPRAHOVÉM PROVEDENÍ.	1	1
TD109	800 x 1970	VNITŘNÍ DVEŘE DŘEVĚNÉ, JEDNOKŘÍDLÉ, OTEVÍRAVÉ, PLNÉ BEZ PROSKLENÍ, HLADKÉ, S POLODRÁŽKOU	MASIVNÍ SMRKOVÝ RÁM, VÝPLŇ DŘEVOTŘÍSKOVÁ DESKA	BEZ POŽÁRNÍ ODOLNOSTI	HPL LAMINÁT (TL. 0.8 MM), DŘEVĚNÝ DEKOR (TŘEŠEŇ)	ZÁMEK ZADLABÁVACÍ, BEZPEČNOSTNÍ S CYLINDRICKOU VLOŽKOU NA SYSTÉM GENERÁLNÍHO KLÍČE. KOVÁNÍ KLIKA/KLIKA. ROZETOVÉ KOVÁNÍ KULATÉ.	BEZ PROSKLENÍ	PROFILOVÉ TĚSNĚNÍ (TPE) PRO OCELOVÉ ZÁRUBNĚ, ŠEDÁ BARVA	OCELOVÁ ZÁRUBEN PRO ZDĚNÍ (TL. 100, 150 MM) PRO DVEŘE S POLODRÁŽKOU	ZÁKLADNÍ OCHRANNY ANTIKOROZNÍ NÁTĚR + 2X VRCHNÍ NÁTĚR (BARVA DLE RAL)	-	DVEŘE V BEZPRAHOVÉM PROVEDENÍ.	1	1
TD110	1800 x 1970	VNITŘNÍ DVEŘE DŘEVĚNÉ, DVOUKŘÍDLÉ, OTEVÍRAVÉ, PROSKLENÉ, HLADKÉ, S POLODRÁŽKOU	MASIVNÍ SMRKOVÝ RÁM, VÝPLŇ DŘEVOTŘÍSKOVÁ DESKA	BEZ POŽÁRNÍ ODOLNOSTI	HPL LAMINÁT (TL. 0.8 MM), DŘEVĚNÝ DEKOR (TŘEŠEŇ)	ZÁMEK ZADLABÁVACÍ, BEZPEČNOSTNÍ S CYLINDRICKOU VLOŽKOU NA SYSTÉM GENERÁLNÍHO KLÍČE. KOVÁNÍ KLIKA/KLIKA. ROZETOVÉ KOVÁNÍ KULATÉ.	ZASKLENÍ ČIRÝM IZOLAČNÍM DVOJSKLEM 4-16-4 (Ug= 1,1 W/M2K) VČETNĚ TEPLÉHO DISTANČNÍHO RÁMEČKU S CELOOBVODOVÝM TĚSNĚNÍM. SOUČINITEL PROSTUPU TEPLA UW = 1,2 W•M- 2•K-1. SPODNÍ DÍL ZASKLENÝ BEZPEČNOSTNÍM SKLEM.	PROFILOVÉ TĚSNĚNÍ (TPE) PRO OCELOVÉ ZÁRUBNĚ, ŠEDÁ BARVA	OCELOVÁ ZÁRUBEN PRO ZDĚNÍ (TL. 100, 150 MM) PRO DVEŘE S POLODRÁŽKOU.	ZÁKLADNÍ OCHRANNY ANTIKOROZNÍ NÁTĚR + 2X VRCHNÍ NÁTĚR (BARVA DLE RAL)	Rw = 27 dB	DVEŘE V BEZPRAHOVÉM PROVEDENÍ, OBĚ DVEŘNÍ KŘÍDLA OPATŘENA VODOROVNÝMI NEREZOVÝMI MADLY.	1	1
TD111	800 x 1970	VNITŘNÍ DVEŘE DŘEVĚNÉ, JEDNOKŘÍDLÉ, POSUVNÉ, PLNÉ BEZ PROSKLENÍ, HLADKÉ.	MASIVNÍ SMRKOVÝ RÁM, VÝPLŇ DŘEVOTŘÍSKOVÁ DESKA	BEZ POŽÁRNÍ ODOLNOSTI	HPL LAMINÁT (TL. 0.8 MM), DŘEVĚNÝ DEKOR (TŘEŠEŇ)	ZÁMEK ZADLABÁVACÍ, BEZPEČNOSTNÍ S CYLINDRICKOU VLOŽKOU NA SYSTÉM GENERÁLNÍHO KLÍČE. KOVÁNÍ KLIKA/KLIKA. ROZETOVÉ KOVÁNÍ KULATÉ.	BEZ PROSKLENÍ	VYMEZOVACÍ KARTÁČE	OCELOVÁ ZÁRUBEN NA STAVEBNÍ POUZDRA NA PŘÍČKU PRO POSUVNÉ DVEŘE	ZÁKLADNÍ OCHRANNY ANTIKOROZNÍ NÁTĚR + 2X VRCHNÍ NÁTĚR (BARVA DLE RAL)		DVEŘE V BEZPRAHOVÉM PROVEDENÍ. DVEŘE DO VLHKÉHO PROVOZU.	1	1
TD112	800 x 1970	VNITŘNÍ DVEŘE DŘEVĚNÉ, JEDNOKŘÍDLÉ, POSUVNÉ, PLNÉ BEZ PROSKLENÍ, HLADKÉ.	MASIVNÍ SMRKOVÝ RÁM, VÝPLŇ DŘEVOTŘÍSKOVÁ DESKA	BEZ POŽÁRNÍ ODOLNOSTI	HPL LAMINÁT (TL. 0.8 MM), DŘEVĚNÝ DEKOR (TŘEŠEŇ)	ZÁMEK ZADLABÁVACÍ, BEZPEČNOSTNÍ S CYLINDRICKOU VLOŽKOU NA SYSTÉM GENERÁLNÍHO KLÍČE. KOVÁNÍ KLIKA/KLIKA. ROZETOVÉ KOVÁNÍ KULATÉ.	BEZ PROSKLENÍ	VYMEZOVACÍ KARTÁČE	OCELOVÁ ZÁRUBEN NA STAVEBNÍ POUZDRA NA PŘÍČKU PRO POSUVNÉ DVEŘE	ZÁKLADNÍ OCHRANNY ANTIKOROZNÍ NÁTĚR + 2X VRCHNÍ NÁTĚR (BARVA DLE RAL)		DVEŘE V BEZPRAHOVÉM PROVEDENÍ. DVEŘE DO VLHKÉHO PROVOZU.	1	1
TD113	800 x 1970	VNITŘNÍ DVEŘE DŘEVĚNÉ, JEDNOKŘÍDLÉ, POSUVNÉ, PLNÉ BEZ PROSKLENÍ, HLADKÉ.	MASIVNÍ SMRKOVÝ RÁM, VÝPLŇ DŘEVOTŘÍSKOVÁ DESKA	BEZ POŽÁRNÍ ODOLNOSTI	HPL LAMINÁT (TL. 0.8 MM), DŘEVĚNÝ DEKOR (TŘEŠEŇ)	ZÁMEK ZADLABÁVACÍ, BEZPEČNOSTNÍ S CYLINDRICKOU VLOŽKOU NA SYSTÉM GENERÁLNÍHO KLÍČE. KOVÁNÍ KLIKA/KLIKA. ROZETOVÉ KOVÁNÍ KULATÉ.	BEZ PROSKLENÍ	VYMEZOVACÍ KARTÁČE	OCELOVÁ ZÁRUBEN NA STAVEBNÍ POUZDRA NA PŘÍČKU PRO POSUVNÉ DVEŘE	ZÁKLADNÍ OCHRANNY ANTIKOROZNÍ NÁTĚR + 2X VRCHNÍ NÁTĚR (BARVA DLE RAL)		DVEŘE V BEZPRAHOVÉM PROVEDENÍ. DVEŘE DO VLHKÉHO PROVOZU.	1	1
TD114	800 x 1970	VNITŘNÍ DVEŘE DŘEVĚNÉ, JEDNOKŘÍDLÉ, OTEVÍRAVÉ, PLNÉ BEZ PROSKLENÍ, HLADKÉ, S POLODRÁŽKOU	MASIVNÍ SMRKOVÝ RÁM, VÝPLŇ DŘEVOTŘÍSKOVÁ DESKA	BEZ POŽÁRNÍ ODOLNOSTI	HPL LAMINÁT (TL. 0.8 MM), DŘEVĚNÝ DEKOR (TŘEŠEŇ)	ZÁMEK ZADLABÁVACÍ, BEZPEČNOSTNÍ S CYLINDRICKOU VLOŽKOU NA SYSTÉM GENERÁLNÍHO KLÍČE. KOVÁNÍ KLIKA/KLIKA. ROZETOVÉ KOVÁNÍ KULATÉ.	BEZ PROSKLENÍ	PROFILOVÉ TĚSNĚNÍ (TPE) PRO OCELOVÉ ZÁRUBNĚ, ŠEDÁ BARVA	OCELOVÁ ZÁRUBEN PRO ZDĚNÍ (TL. 100, 150 MM) PRO DVEŘE S POLODRÁŽKOU	ZÁKLADNÍ OCHRANNY ANTIKOROZNÍ NÁTĚR + 2X VRCHNÍ NÁTĚR (BARVA DLE RAL)	Rw = 27 dB	DVEŘE V BEZPRAHOVÉM PROVEDENÍ.	1	1

TABULKA TRUHLÁŘSKÝCH VÝROBKŮ - DVEŘE, 1. NADZEMNÍ PODLAŽÍ

OZNAČENÍ	ROZMĚRY [mm]	Popis (T)	Materiál	Požární odolnost	Povrchová úprava	Kování	Zasklení	Těsnění	Materiál zárubně	Barva zárubně	Zvuková neprůzvučnost	POZNÁMKA	POČET KUSŮ	
													1.NP	Celkem
TD115	1800 x 1970	VNITŘNÍ DVEŘE DŘEVĚNÉ, DVOUKŘÍDLÉ, OTEVÍRAVÉ, PROSKLENÉ, HLADKÉ, S POLODRÁŽKOU	MASIVNÍ SMRKOVÝ RÁM, VÝPLŇ DŘEVOTŘÍSKOVÁ DESKA	BEZ POŽÁRNÍ ODOLNOSTI	HPL LAMINÁT (TL. 0,8 MM), DŘEVĚNÝ DEKOR (TŘEŠEŇ)	ZÁMEK ZADLABÁVACÍ, BEZPEČNOSTNÍ S CYLINDRICKOU VLOŽKOU NA SYSTÉM GENERÁLNÍHO KLÍČE. KOVÁNÍ KLIKA/KLIKA. ROZETOVÉ KOVÁNÍ KULATÉ.	ZASKLENÍ ČIRÝM IZOLAČNÍM DVOJSKLEM 4-16-4 (Ug= 1,1 W/M2K) VČETNĚ TEPLÉHO DISTANČNÍHO RÁMEČKU S CELOOBVODOVÝM TĚSNĚNÍM. SOUČINITEL PROSTUPU TEPLA UW = 1,2 W•M- 2•K-1. SPODNÍ DÍL ZASKLENÝ BEZPEČNOSTNÍM SKLEM.	PROFILOVÉ TĚSNĚNÍ (TPE) PRO OCELOVÉ ZÁRUBNĚ, ŠEDÁ BARVA	OCELOVÁ ZÁRUBEŇ PRO ZDĚNÍ (TL. 100, 150 MM) PRO DVEŘE S POLODRÁŽKOU.	ZÁKLADNÍ OCHRANNÝ ANTI KOROZNÍ NÁTĚR + 2X VRCHNÍ NÁTĚR (BARVA DLE RAL)	Rw = 27 dB	DVEŘE V BEZPRAHOVÉM PROVEDENÍ, OBĚ DVEŘNÍ KŘÍDLA OPATŘENA VODOROVNÝMI NEREZOVÝMI MADLY.	1	1
TD116	700 x 1700	VNITŘNÍ DVEŘE DŘEVĚNÉ, JEDNOKŘÍDLÉ, OTEVÍRAVÉ, PLNÉ BEZ PROSKLENÍ, HLADKÉ, S POLODRÁŽKOU	MASIVNÍ SMRKOVÝ RÁM, VÝPLŇ DŘEVOTŘÍSKOVÁ DESKA	EW 15 DP3	HPL LAMINÁT (TL. 0,8 MM), DŘEVĚNÝ DEKOR (TŘEŠEŇ)	ZÁMEK ZADLABÁVACÍ, BEZPEČNOSTNÍ S CYLINDRICKOU VLOŽKOU NA SYSTÉM GENERÁLNÍHO KLÍČE. KOVÁNÍ KLIKA/KLIKA. ROZETOVÉ KOVÁNÍ KULATÉ.	BEZ PROSKLENÍ	PROFILOVÉ TĚSNĚNÍ (TPE) PRO OCELOVÉ ZÁRUBNĚ, ŠEDÁ BARVA	OCELOVÁ ZÁRUBEŇ PRO ZDĚNÍ (TL. 100, 150 MM) PRO DVEŘE S POLODRÁŽKOU	ZÁKLADNÍ OCHRANNÝ ANTI KOROZNÍ NÁTĚR + 2X VRCHNÍ NÁTĚR (BARVA DLE RAL)	-	DVEŘE V BEZPRAHOVÉM PROVEDENÍ.	1	1
TD117	800 x 1970	VNITŘNÍ DVEŘE DŘEVĚNÉ, JEDNOKŘÍDLÉ, OTEVÍRAVÉ, PLNÉ BEZ PROSKLENÍ, HLADKÉ, S POLODRÁŽKOU	MASIVNÍ SMRKOVÝ RÁM, VÝPLŇ DŘEVOTŘÍSKOVÁ DESKA	BEZ POŽÁRNÍ ODOLNOSTI	HPL LAMINÁT (TL. 0,8 MM), DŘEVĚNÝ DEKOR (TŘEŠEŇ)	ZÁMEK ZADLABÁVACÍ, BEZPEČNOSTNÍ S CYLINDRICKOU VLOŽKOU NA SYSTÉM GENERÁLNÍHO KLÍČE. KOVÁNÍ KLIKA/KLIKA. ROZETOVÉ KOVÁNÍ KULATÉ.	BEZ PROSKLENÍ	PROFILOVÉ TĚSNĚNÍ (TPE) PRO OCELOVÉ ZÁRUBNĚ, ŠEDÁ BARVA	OCELOVÁ ZÁRUBEŇ PRO ZDĚNÍ (TL. 100, 150 MM) PRO DVEŘE S POLODRÁŽKOU	ZÁKLADNÍ OCHRANNÝ ANTI KOROZNÍ NÁTĚR + 2X VRCHNÍ NÁTĚR (BARVA DLE RAL)	-	DVEŘE V BEZPRAHOVÉM PROVEDENÍ.	1	1
TD118	800 x 1970	VNITŘNÍ DVEŘE DŘEVĚNÉ, JEDNOKŘÍDLÉ, OTEVÍRAVÉ, PLNÉ BEZ PROSKLENÍ, HLADKÉ, S POLODRÁŽKOU	MASIVNÍ SMRKOVÝ RÁM, VÝPLŇ DŘEVOTŘÍSKOVÁ DESKA	EI 15 DP3-SM-C	HPL LAMINÁT (TL. 0,8 MM), DŘEVĚNÝ DEKOR (TŘEŠEŇ)	ZÁMEK ZADLABÁVACÍ, BEZPEČNOSTNÍ S CYLINDRICKOU VLOŽKOU NA SYSTÉM GENERÁLNÍHO KLÍČE. KOVÁNÍ KLIKA/KLIKA. ROZETOVÉ KOVÁNÍ KULATÉ. SAMOZAVÍRAČ.	BEZ PROSKLENÍ	PROFILOVÉ TĚSNĚNÍ (TPE) PRO OCELOVÉ ZÁRUBNĚ, ŠEDÁ BARVA	OCELOVÁ ZÁRUBEŇ PRO ZDĚNÍ (TL. 100, 150 MM) PRO DVEŘE S POLODRÁŽKOU, PRO POŽÁRNÍ UZÁVĚRY EI/EW.	ZÁKLADNÍ OCHRANNÝ ANTI KOROZNÍ NÁTĚR + 2X VRCHNÍ NÁTĚR (BARVA DLE RAL)	-	DVEŘE V BEZPRAHOVÉM PROVEDENÍ.	1	1
TD119	800 x 1970	VNITŘNÍ DVEŘE DŘEVĚNÉ, JEDNOKŘÍDLÉ, OTEVÍRAVÉ, PLNÉ BEZ PROSKLENÍ, HLADKÉ, S POLODRÁŽKOU	MASIVNÍ SMRKOVÝ RÁM, VÝPLŇ DŘEVOTŘÍSKOVÁ DESKA	BEZ POŽÁRNÍ ODOLNOSTI	HPL LAMINÁT (TL. 0,8 MM), DŘEVĚNÝ DEKOR (TŘEŠEŇ)	ZÁMEK ZADLABÁVACÍ, SE ZÁCHODOVOU VLOŽKOU (ODJISTITELNOU Z VENKU), KOVÁNÍ KLIKA/KLIKA. ROZETOVÉ KOVÁNÍ KULATÉ.	BEZ PROSKLENÍ	PROFILOVÉ TĚSNĚNÍ (TPE) PRO OCELOVÉ ZÁRUBNĚ, ŠEDÁ BARVA	OCELOVÁ ZÁRUBEŇ PRO ZDĚNÍ (TL. 100, 150 MM) PRO DVEŘE S POLODRÁŽKOU	ZÁKLADNÍ OCHRANNÝ ANTI KOROZNÍ NÁTĚR + 2X VRCHNÍ NÁTĚR (BARVA DLE RAL)	-	DVEŘE V BEZPRAHOVÉM PROVEDENÍ, DVEŘNÍ KŘÍDLO OPATŘENO VODOROVNÝM NEREZOVÝM MADLEM.	1	1
TD120	800 x 1970	VNITŘNÍ DVEŘE DŘEVĚNÉ, JEDNOKŘÍDLÉ, OTEVÍRAVÉ, PLNÉ BEZ PROSKLENÍ, HLADKÉ, S POLODRÁŽKOU	MASIVNÍ SMRKOVÝ RÁM, VÝPLŇ DŘEVOTŘÍSKOVÁ DESKA	BEZ POŽÁRNÍ ODOLNOSTI	HPL LAMINÁT (TL. 0,8 MM), DŘEVĚNÝ DEKOR (TŘEŠEŇ)	ZÁMEK ZADLABÁVACÍ, SE ZÁCHODOVOU VLOŽKOU (ODJISTITELNOU Z VENKU), KOVÁNÍ KLIKA/KLIKA. ROZETOVÉ KOVÁNÍ KULATÉ.	BEZ PROSKLENÍ	PROFILOVÉ TĚSNĚNÍ (TPE) PRO OCELOVÉ ZÁRUBNĚ, ŠEDÁ BARVA	OCELOVÁ ZÁRUBEŇ PRO ZDĚNÍ (TL. 100, 150 MM) PRO DVEŘE S POLODRÁŽKOU	ZÁKLADNÍ OCHRANNÝ ANTI KOROZNÍ NÁTĚR + 2X VRCHNÍ NÁTĚR (BARVA DLE RAL)	-	DVEŘE V BEZPRAHOVÉM PROVEDENÍ, DVEŘNÍ KŘÍDLO OPATŘENO VODOROVNÝM NEREZOVÝM MADLEM.	1	1
TD121	1800 x 1970	VNITŘNÍ DVEŘE DŘEVĚNÉ, DVOUKŘÍDLÉ, OTEVÍRAVÉ, PROSKLENÉ, HLADKÉ, S POLODRÁŽKOU	MASIVNÍ SMRKOVÝ RÁM, VÝPLŇ DŘEVOTŘÍSKOVÁ DESKA	BEZ POŽÁRNÍ ODOLNOSTI	HPL LAMINÁT (TL. 0,8 MM), DŘEVĚNÝ DEKOR (TŘEŠEŇ)	ZÁMEK ZADLABÁVACÍ PANIKOVÝ S CYLINDRICKOU VLOŽKOU NA SYSTÉM GENERÁLNÍHO KLÍČE. KOVÁNÍ PANIKOVÁ KLIKA/KLIKA. ROZETOVÉ KOVÁNÍ KULATÉ. SAMOZAVÍRAČ S KOORDINÁTOREM ZAVÍRÁNÍ.	ZASKLENÍ ČIRÝM IZOLAČNÍM DVOJSKLEM 4-16-4 (Ug= 1,1 W/M2K) VČETNĚ TEPLÉHO DISTANČNÍHO RÁMEČKU S CELOOBVODOVÝM TĚSNĚNÍM. SOUČINITEL PROSTUPU TEPLA UW = 1,2 W•M- 2•K-1. SPODNÍ DÍL ZASKLENÝ BEZPEČNOSTNÍM SKLEM.	PROFILOVÉ TĚSNĚNÍ (TPE) PRO OCELOVÉ ZÁRUBNĚ, ŠEDÁ BARVA	OCELOVÁ ZÁRUBEŇ PRO ZDĚNÍ (TL. 100, 150 MM) PRO DVEŘE S POLODRÁŽKOU	ZÁKLADNÍ OCHRANNÝ ANTI KOROZNÍ NÁTĚR + 2X VRCHNÍ NÁTĚR (BARVA DLE RAL)	-	DVEŘE V BEZPRAHOVÉM PROVEDENÍ, OBĚ DVEŘNÍ KŘÍDLA OPATŘENA VODOROVNÝMI NEREZOVÝMI MADLY.	1	1

TABULKA TRUHLÁŘSKÝCH VÝROBKŮ - DVEŘE, 1. NADZEMNÍ PODLAŽÍ

OZNAČENÍ	ROZMĚRY [mm]	Popis (T)	Materiál	Požární odolnost	Povrchová úprava	Kování	Zasklení	Těsnění	Materiál zárubně	Barva zárubně	Zvuková neprůzvučnost	POZNÁMKA	POČET KUSŮ	
													1.NP	Celkem
TD122	1800 x 1970	VNITŘNÍ DVEŘE DŘEVĚNÉ, DVOUKŘÍDLÉ, OTEVÍRAVÉ, PROSKLENÉ, HLADKÉ, S POLODRÁŽKOU	MASIVNÍ SMRKOVÝ RÁM, VÝPLŇ DŘEVOTŘÍSKOVÁ DESKA	EI 15 DP3-SM-C	HPL LAMINÁT (TL. 0.8 MM), DŘEVĚNÝ DEKOR (TŘEŠEŇ)	ZÁMEK ZADLABÁVACÍ PANIKOVÝ S CYLINDRICKOU VLOŽKOU NA SYSTÉM GENERÁLNÍHO KLÍČE. KOVÁNÍ PANIKOVÁ KLIKA/KLIKA. ROZETOVÉ KOVÁNÍ KULATÉ. SAMOZAVÍRAČ S KOORDINÁTOREM ZAVÍRÁNÍ.	ČIRÉ POŽÁRNÍ SKLO S ODOLNOSTÍ EI 15, SPODNÍ ZASKLENÍ Z BEZPEČNOSTNÍHO SKLA.	PROFILOVÉ TĚSNĚNÍ (TPE) PRO OCELOVÉ ZÁRUBNĚ, ŠEDÁ BARVA	OCELOVÁ ZÁRUBEN PRO ZDĚNÍ (TL. 100, 150 MM) PRO DVEŘE S POLODRÁŽKOU, PRO POŽÁRNÍ UZÁVĚRY EI/EW.	ZÁKLADNÍ OCHRANNY ANTIKOROZNÍ NÁTĚR + 2X VRCHNÍ NÁTĚR (BARVA DLE RAL)	Rw = 27 dB	DVEŘE V BEZPRAHOVÉM PROVEDENÍ, OBĚ DVEŘNÍ KŘÍDLA OPATŘENA VODOROVNÝMI NEREZOVÝMI MADLY.	1	1
TD123	800 x 1970	VNITŘNÍ DVEŘE DŘEVĚNÉ, JEDNOKŘÍDLÉ, OTEVÍRAVÉ, PLNÉ BEZ PROSKLENÍ, HLADKÉ, S POLODRÁŽKOU	MASIVNÍ SMRKOVÝ RÁM, VÝPLŇ DŘEVOTŘÍSKOVÁ DESKA	BEZ POŽÁRNÍ ODOLNOSTI	HPL LAMINÁT (TL. 0.8 MM), DŘEVĚNÝ DEKOR (TŘEŠEŇ)	ZÁMEK ZADLABÁVACÍ, BEZPEČNOSTNÍ S CYLINDRICKOU VLOŽKOU NA SYSTÉM GENERÁLNÍHO KLÍČE. KOVÁNÍ KLIKA/KLIKA. ROZETOVÉ KOVÁNÍ KULATÉ.	BEZ PROSKLENÍ	PROFILOVÉ TĚSNĚNÍ (TPE) PRO OCELOVÉ ZÁRUBNĚ, ŠEDÁ BARVA	OCELOVÁ ZÁRUBEN PRO ZDĚNÍ (TL. 100, 150 MM) PRO DVEŘE S POLODRÁŽKOU	ZÁKLADNÍ OCHRANNY ANTIKOROZNÍ NÁTĚR + 2X VRCHNÍ NÁTĚR (BARVA DLE RAL)	-	DVEŘE V BEZPRAHOVÉM PROVEDENÍ.	1	1
TD124	800 x 1970	VNITŘNÍ DVEŘE DŘEVĚNÉ, JEDNOKŘÍDLÉ, OTEVÍRAVÉ, PLNÉ BEZ PROSKLENÍ, HLADKÉ, S POLODRÁŽKOU	MASIVNÍ SMRKOVÝ RÁM, VÝPLŇ DŘEVOTŘÍSKOVÁ DESKA	BEZ POŽÁRNÍ ODOLNOSTI	HPL LAMINÁT (TL. 0.8 MM), DŘEVĚNÝ DEKOR (TŘEŠEŇ)	ZÁMEK ZADLABÁVACÍ, BEZPEČNOSTNÍ S CYLINDRICKOU VLOŽKOU NA SYSTÉM GENERÁLNÍHO KLÍČE. KOVÁNÍ KLIKA/KLIKA. ROZETOVÉ KOVÁNÍ KULATÉ.	BEZ PROSKLENÍ	PROFILOVÉ TĚSNĚNÍ (TPE) PRO OCELOVÉ ZÁRUBNĚ, ŠEDÁ BARVA	OCELOVÁ ZÁRUBEN PRO ZDĚNÍ (TL. 100, 150 MM) PRO DVEŘE S POLODRÁŽKOU	ZÁKLADNÍ OCHRANNY ANTIKOROZNÍ NÁTĚR + 2X VRCHNÍ NÁTĚR (BARVA DLE RAL)	Rw = 27 dB	DVEŘE V BEZPRAHOVÉM PROVEDENÍ.	1	1
TD125	800 x 1970	VNITŘNÍ DVEŘE DŘEVĚNÉ, DVOUKŘÍDLÉ, OTEVÍRAVÉ, PROSKLENÉ, HLADKÉ, S POLODRÁŽKOU	MASIVNÍ SMRKOVÝ RÁM, VÝPLŇ DŘEVOTŘÍSKOVÁ DESKA	BEZ POŽÁRNÍ ODOLNOSTI	HPL LAMINÁT (TL. 0.8 MM), DŘEVĚNÝ DEKOR (TŘEŠEŇ)	ZÁMEK ZADLABÁVACÍ, BEZPEČNOSTNÍ S CYLINDRICKOU VLOŽKOU NA SYSTÉM GENERÁLNÍHO KLÍČE. KOVÁNÍ KLIKA/KLIKA. ROZETOVÉ KOVÁNÍ KULATÉ.	ZASKLENÍ ČIRÝM IZOLAČNÍM DVOJSKLEM 4-16-4 (Ug= 1,1 W/M2K) VČETNĚ TEPLÉHO DISTANČNÍHO RÁMEČKU S CELOOBVODOVÝM TĚSNĚNÍM. SOUČINITEL PROSTUPU TEPLA UW = 1,2 W•M- 2•K-1. SPODNÍ DÍL ZASKLENÝ BEZPEČNOSTNÍM SKLEM.	PROFILOVÉ TĚSNĚNÍ (TPE) PRO OCELOVÉ ZÁRUBNĚ, ŠEDÁ BARVA	OCELOVÁ ZÁRUBEN PRO ZDĚNÍ (TL. 100, 150 MM) PRO DVEŘE S POLODRÁŽKOU.	ZÁKLADNÍ OCHRANNY ANTIKOROZNÍ NÁTĚR + 2X VRCHNÍ NÁTĚR (BARVA DLE RAL)	Rw = 27 dB	DVEŘE V BEZPRAHOVÉM PROVEDENÍ, OBĚ DVEŘNÍ KŘÍDLA OPATŘENA VODOROVNÝMI NEREZOVÝMI MADLY.	1	1
TD126	700 x 1700	VNITŘNÍ DVEŘE DŘEVĚNÉ, JEDNOKŘÍDLÉ, OTEVÍRAVÉ, PLNÉ BEZ PROSKLENÍ, HLADKÉ, S POLODRÁŽKOU	MASIVNÍ SMRKOVÝ RÁM, VÝPLŇ DŘEVOTŘÍSKOVÁ DESKA	EW 15 DP3	HPL LAMINÁT (TL. 0.8 MM), DŘEVĚNÝ DEKOR (TŘEŠEŇ)	ZÁMEK ZADLABÁVACÍ, BEZPEČNOSTNÍ S CYLINDRICKOU VLOŽKOU NA SYSTÉM GENERÁLNÍHO KLÍČE. KOVÁNÍ KLIKA/KLIKA. ROZETOVÉ KOVÁNÍ KULATÉ.	BEZ PROSKLENÍ	PROFILOVÉ TĚSNĚNÍ (TPE) PRO OCELOVÉ ZÁRUBNĚ, ŠEDÁ BARVA	OCELOVÁ ZÁRUBEN PRO ZDĚNÍ (TL. 100, 150 MM) PRO DVEŘE S POLODRÁŽKOU	ZÁKLADNÍ OCHRANNY ANTIKOROZNÍ NÁTĚR + 2X VRCHNÍ NÁTĚR (BARVA DLE RAL)	-	DVEŘE V BEZPRAHOVÉM PROVEDENÍ.	1	1
TD127	800 x 1970	VNITŘNÍ DVEŘE DŘEVĚNÉ, JEDNOKŘÍDLÉ, OTEVÍRAVÉ, PLNÉ BEZ PROSKLENÍ, HLADKÉ, S POLODRÁŽKOU	MASIVNÍ SMRKOVÝ RÁM, VÝPLŇ DŘEVOTŘÍSKOVÁ DESKA	BEZ POŽÁRNÍ ODOLNOSTI	HPL LAMINÁT (TL. 0.8 MM), DŘEVĚNÝ DEKOR (TŘEŠEŇ)	ZÁMEK ZADLABÁVACÍ, BEZPEČNOSTNÍ S CYLINDRICKOU VLOŽKOU NA SYSTÉM GENERÁLNÍHO KLÍČE. KOVÁNÍ KLIKA/KLIKA. ROZETOVÉ KOVÁNÍ KULATÉ.	BEZ PROSKLENÍ	PROFILOVÉ TĚSNĚNÍ (TPE) PRO OCELOVÉ ZÁRUBNĚ, ŠEDÁ BARVA	OCELOVÁ ZÁRUBEN PRO ZDĚNÍ (TL. 100, 150 MM) PRO DVEŘE S POLODRÁŽKOU	ZÁKLADNÍ OCHRANNY ANTIKOROZNÍ NÁTĚR + 2X VRCHNÍ NÁTĚR (BARVA DLE RAL)	-	DVEŘE V BEZPRAHOVÉM PROVEDENÍ.	1	1
TD128	800 x 1970	VNITŘNÍ DVEŘE DŘEVĚNÉ, JEDNOKŘÍDLÉ, OTEVÍRAVÉ, PLNÉ BEZ PROSKLENÍ, HLADKÉ, S POLODRÁŽKOU	MASIVNÍ SMRKOVÝ RÁM, VÝPLŇ DŘEVOTŘÍSKOVÁ DESKA	EI 15 DP3-SM-C	HPL LAMINÁT (TL. 0.8 MM), DŘEVĚNÝ DEKOR (TŘEŠEŇ)	ZÁMEK ZADLABÁVACÍ, BEZPEČNOSTNÍ S CYLINDRICKOU VLOŽKOU NA SYSTÉM GENERÁLNÍHO KLÍČE. KOVÁNÍ KLIKA/KLIKA. ROZETOVÉ KOVÁNÍ KULATÉ. SAMOZAVÍRAČ.	BEZ PROSKLENÍ	PROFILOVÉ TĚSNĚNÍ (TPE) PRO OCELOVÉ ZÁRUBNĚ, ŠEDÁ BARVA	OCELOVÁ ZÁRUBEN PRO ZDĚNÍ (TL. 100, 150 MM) PRO DVEŘE S POLODRÁŽKOU, PRO POŽÁRNÍ UZÁVĚRY EI/EW.	ZÁKLADNÍ OCHRANNY ANTIKOROZNÍ NÁTĚR + 2X VRCHNÍ NÁTĚR (BARVA DLE RAL)	-	DVEŘE V BEZPRAHOVÉM PROVEDENÍ.	1	1

TABULKA TRUHLÁŘSKÝCH VÝROBKŮ - DVEŘE, 1. NADZEMNÍ PODLAŽÍ

OZNAČENÍ	ROZMĚRY [mm]	Popis (T)	Materiál	Požární odolnost	Povrchová úprava	Kování	Zasklení	Těsnění	Materiál zárubně	Barva zárubně	Zvuková neprůzvučnost	POZNÁMKA	POČET KUSŮ	
													1.NP	Celkem
TD129	800 x 1970	VNITŘNÍ DVEŘE DŘEVĚNÉ, JEDNOKŘÍDLÉ, OTEVÍRAVÉ, PLNÉ BEZ PROSKLENÍ, HLADKÉ, S POLODRÁŽKOU	MASIVNÍ SMRKOVÝ RÁM, VÝPLŇ DŘEVOTŘÍSKOVÁ DESKA	BEZ POŽÁRNÍ ODOLNOSTI	HPL LAMINÁT (TL. 0.8 MM), DŘEVĚNÝ DEKOR (TŘEŠEŇ)	ZÁMEK ZADLABÁVACÍ, SE ZÁCHODOVOU VLOŽKOU (ODJISTITELNOU Z VENKU), KOVÁNÍ KLIKA/KLIKA. ROZETOVÉ KOVÁNÍ KULATÉ.	BEZ PROSKLENÍ	PROFILOVÉ TĚSNĚNÍ (TPE) PRO OCELOVÉ ZÁRUBNĚ, ŠEDÁ BARVA	OCELOVÁ ZÁRUBEN PRO ZDĚNÍ (TL. 100, 150 MM) PRO DVEŘE S POLODRÁŽKOU	ZÁKLADNÍ OCHRANNY ANTI-KOROZNÍ NÁTĚR + 2X VRCHNÍ NÁTĚR (BARVA DLE RAL)	-	DVEŘE V BEZPRAHOVÉM PROVEDENÍ, DVEŘNÍ KŘÍDLO OPATŘENO VODOROVNÝM NEREZOVÝM MADLEM.	1	1
TD130	800 x 1970	VNITŘNÍ DVEŘE DŘEVĚNÉ, JEDNOKŘÍDLÉ, OTEVÍRAVÉ, PLNÉ BEZ PROSKLENÍ, HLADKÉ, S POLODRÁŽKOU	MASIVNÍ SMRKOVÝ RÁM, VÝPLŇ DŘEVOTŘÍSKOVÁ DESKA	BEZ POŽÁRNÍ ODOLNOSTI	HPL LAMINÁT (TL. 0.8 MM), DŘEVĚNÝ DEKOR (TŘEŠEŇ)	ZÁMEK ZADLABÁVACÍ, SE ZÁCHODOVOU VLOŽKOU (ODJISTITELNOU Z VENKU), KOVÁNÍ KLIKA/KLIKA. ROZETOVÉ KOVÁNÍ KULATÉ.	BEZ PROSKLENÍ	PROFILOVÉ TĚSNĚNÍ (TPE) PRO OCELOVÉ ZÁRUBNĚ, ŠEDÁ BARVA	OCELOVÁ ZÁRUBEN PRO ZDĚNÍ (TL. 100, 150 MM) PRO DVEŘE S POLODRÁŽKOU	ZÁKLADNÍ OCHRANNY ANTI-KOROZNÍ NÁTĚR + 2X VRCHNÍ NÁTĚR (BARVA DLE RAL)	-	DVEŘE V BEZPRAHOVÉM PROVEDENÍ, DVEŘNÍ KŘÍDLO OPATŘENO VODOROVNÝM NEREZOVÝM MADLEM.	1	1
TD131	1800 x 1970	VNITŘNÍ DVEŘE DŘEVĚNÉ, DVOUKŘÍDLÉ, OTEVÍRAVÉ, PROSKLENÉ, HLADKÉ, S POLODRÁŽKOU	MASIVNÍ SMRKOVÝ RÁM, VÝPLŇ DŘEVOTŘÍSKOVÁ DESKA	BEZ POŽÁRNÍ ODOLNOSTI	HPL LAMINÁT (TL. 0.8 MM), DŘEVĚNÝ DEKOR (TŘEŠEŇ)	ZÁMEK ZADLABÁVACÍ PANIKOVÝ S CYLINDRICKOU VLOŽKOU NA SYSTÉM GENERÁLNÍHO KLÍČE. KOVÁNÍ PANIKOVÁ KLIKA/KLIKA. ROZETOVÉ KOVÁNÍ KULATÉ. SAMOZAVÍRAČ S KOORDINÁTOREM ZAVÍRÁNÍ.	ZASKLENÍ ČIRÝM IZOLAČNÍM DVOJSKLEM 4-16-4 (Ug= 1,1 W/M2K) VČETNĚ TEPLÉHO DISTANČNÍHO RÁMEČKU S CELOOBVODOVÝM TĚSNĚNÍM. SOUČINITEL PROSTUPU TEPLA UW = 1,2 W•M- 2•K-1. SPODNÍ DÍL ZASKLENÝ BEZPEČNOSTNÍM SKLEM.	PROFILOVÉ TĚSNĚNÍ (TPE) PRO OCELOVÉ ZÁRUBNĚ, ŠEDÁ BARVA	OCELOVÁ ZÁRUBEN PRO ZDĚNÍ (TL. 100, 150 MM) PRO DVEŘE S POLODRÁŽKOU	ZÁKLADNÍ OCHRANNY ANTI-KOROZNÍ NÁTĚR + 2X VRCHNÍ NÁTĚR (BARVA DLE RAL)	-	DVEŘE V BEZPRAHOVÉM PROVEDENÍ, OBĚ DVEŘNÍ KŘÍDLA OPATŘENA VODOROVNÝMI NEREZOVÝMI MADLY.	1	1
TD132	1800 x 1970	VNITŘNÍ DVEŘE DŘEVĚNÉ, DVOUKŘÍDLÉ, OTEVÍRAVÉ, PROSKLENÉ, HLADKÉ, S POLODRÁŽKOU	MASIVNÍ SMRKOVÝ RÁM, VÝPLŇ DŘEVOTŘÍSKOVÁ DESKA	EI 15 DP3-SM-C	HPL LAMINÁT (TL. 0.8 MM), DŘEVĚNÝ DEKOR (TŘEŠEŇ)	ZÁMEK ZADLABÁVACÍ PANIKOVÝ S CYLINDRICKOU VLOŽKOU NA SYSTÉM GENERÁLNÍHO KLÍČE. KOVÁNÍ PANIKOVÁ KLIKA/KLIKA. ROZETOVÉ KOVÁNÍ KULATÉ. SAMOZAVÍRAČ S KOORDINÁTOREM ZAVÍRÁNÍ.	ČIRÉ POŽÁRNÍ SKLO S ODOLNOSTÍ EI 15, SPODNÍ ZASKLENÍ Z BEZPEČNOSTNÍHO SKLA.	PROFILOVÉ TĚSNĚNÍ (TPE) PRO OCELOVÉ ZÁRUBNĚ, ŠEDÁ BARVA	OCELOVÁ ZÁRUBEN PRO ZDĚNÍ (TL. 100, 150 MM) PRO DVEŘE S POLODRÁŽKOU, PRO POŽÁRNÍ UZÁVĚRY EI/EW.	ZÁKLADNÍ OCHRANNY ANTI-KOROZNÍ NÁTĚR + 2X VRCHNÍ NÁTĚR (BARVA DLE RAL)	Rw = 27 dB	DVEŘE V BEZPRAHOVÉM PROVEDENÍ, OBĚ DVEŘNÍ KŘÍDLA OPATŘENA VODOROVNÝMI NEREZOVÝMI MADLY.	1	1
TD133	800 x 1970	VNITŘNÍ DVEŘE DŘEVĚNÉ, JEDNOKŘÍDLÉ, OTEVÍRAVÉ, PLNÉ BEZ PROSKLENÍ, HLADKÉ, S POLODRÁŽKOU	MASIVNÍ SMRKOVÝ RÁM, VÝPLŇ DŘEVOTŘÍSKOVÁ DESKA	BEZ POŽÁRNÍ ODOLNOSTI	HPL LAMINÁT (TL. 0.8 MM), DŘEVĚNÝ DEKOR (TŘEŠEŇ)	ZÁMEK ZADLABÁVACÍ, BEZPEČNOSTNÍ S CYLINDRICKOU VLOŽKOU NA SYSTÉM GENERÁLNÍHO KLÍČE. KOVÁNÍ KLIKA/KLIKA. ROZETOVÉ KOVÁNÍ KULATÉ.	BEZ PROSKLENÍ	PROFILOVÉ TĚSNĚNÍ (TPE) PRO OCELOVÉ ZÁRUBNĚ, ŠEDÁ BARVA	OCELOVÁ ZÁRUBEN PRO ZDĚNÍ (TL. 100, 150 MM) PRO DVEŘE S POLODRÁŽKOU	ZÁKLADNÍ OCHRANNY ANTI-KOROZNÍ NÁTĚR + 2X VRCHNÍ NÁTĚR (BARVA DLE RAL)	-	DVEŘE V BEZPRAHOVÉM PROVEDENÍ.	1	1

TABULKA TRUHLÁŘSKÝCH VÝROBKŮ - DVEŘE, 2. NADZEMNÍ PODLAŽÍ

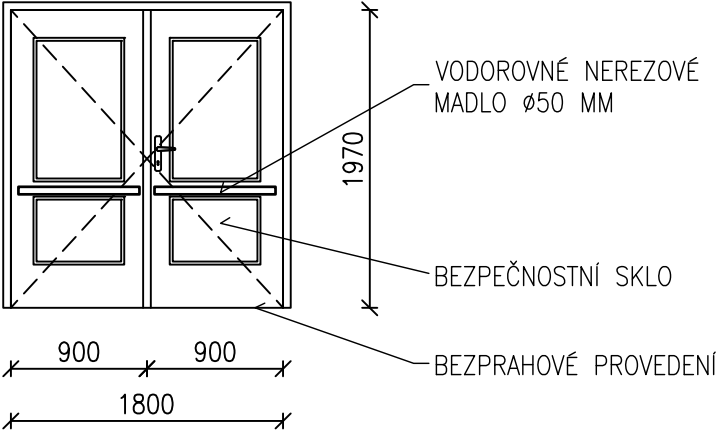
OZNAČENÍ	ROZMĚRY [mm]	Popis (T)	Materiál	Požární odolnost	Povrchová úprava	Kování	Zasklení	Těsnění	Materiál zárubně	Barva zárubně	Zvuková neprůzvučnost	POZNÁMKA	POČET KUSŮ	
													1.NP	Celkem
TD201	1100 x 1970	VNITŘNÍ DVEŘE DŘEVĚNÉ, JEDNOKŘÍDLÉ, OTEVÍRAVÉ, PLNÉ BEZ PROSKLENÍ, HLADKÉ, S POLODRÁŽKOU	MASIVNÍ SMRKOVÝ RÁM, VÝPLŇ DŘEVOTŘÍSKOVÁ DESKA	EI 30 DP3-SM-C2	HPL LAMINÁT (TL. 0.8 MM), DŘEVĚNÝ DEKOR (TŘEŠEŇ)	ZÁMEK ZADLABÁVACÍ, BEZPEČNOSTNÍ S CYLINDRICKOU VLOŽKOU NA SYSTÉM GENERÁLNÍHO KLÍČE. KOVÁNÍ KLIKA/KLIKA. ROZETOVÉ KOVÁNÍ KULATÉ. SAMOZAVÍRAČ.	BEZ PROSKLENÍ	PROFILOVÉ TĚSNĚNÍ (TPE) PRO OCELOVÉ ZÁRUBNĚ, ŠEDÁ BARVA	OCELOVÁ ZÁRUBEŇ PRO ZDĚNÍ (TL. 100, 150 MM) PRO DVEŘE S POLODRÁŽKOU, PRO POŽÁRNÍ UZÁVĚRY EI/EW.	ZÁKLADNÍ OCHRANNÝ ANTIKOROZNÍ NÁTĚR + 2X VRCHNÍ NÁTĚR (BARVA DLE RAL)	Rw = 27 dB	DVEŘE V BEZPRAHOVÉM PROVEDENÍ, DVEŘNÍ KŘÍDLO OPATŘENO OCHRANNÝM HYGIENICKÝM PLÁTEM (TL. 2 MM), LEPENÍ NA DVEŘNÍ KŘÍDLO, ANTIBAKTERIÁLNÍ.	21	21
TD202	800 x 1970	VNITŘNÍ DVEŘE DŘEVĚNÉ, JEDNOKŘÍDLÉ, OTEVÍRAVÉ, PLNÉ BEZ PROSKLENÍ, HLADKÉ, S POLODRÁŽKOU	MASIVNÍ SMRKOVÝ RÁM, VÝPLŇ DŘEVOTŘÍSKOVÁ DESKA	EI 30 DP3-SM-C2	HPL LAMINÁT (TL. 0.8 MM), DŘEVĚNÝ DEKOR (TŘEŠEŇ)	ZÁMEK ZADLABÁVACÍ, BEZPEČNOSTNÍ S CYLINDRICKOU VLOŽKOU NA SYSTÉM GENERÁLNÍHO KLÍČE. KOVÁNÍ KLIKA/KLIKA. ROZETOVÉ KOVÁNÍ KULATÉ. SAMOZAVÍRAČ.	BEZ PROSKLENÍ	PROFILOVÉ TĚSNĚNÍ (TPE) PRO OCELOVÉ ZÁRUBNĚ, ŠEDÁ BARVA	OCELOVÁ ZÁRUBEŇ PRO ZDĚNÍ (TL. 100, 150 MM) PRO DVEŘE S POLODRÁŽKOU, PRO POŽÁRNÍ UZÁVĚRY EI/EW.	ZÁKLADNÍ OCHRANNÝ ANTIKOROZNÍ NÁTĚR + 2X VRCHNÍ NÁTĚR (BARVA DLE RAL)	-	DVEŘE V BEZPRAHOVÉM PROVEDENÍ.	3	3
TD203	800 x 1970	VNITŘNÍ DVEŘE DŘEVĚNÉ, JEDNOKŘÍDLÉ, POSUVNÉ, PLNÉ BEZ PROSKLENÍ, HLADKÉ.	MASIVNÍ SMRKOVÝ RÁM, VÝPLŇ DŘEVOTŘÍSKOVÁ DESKA	BEZ POŽÁRNÍ ODOLNOSTI	HPL LAMINÁT (TL. 0.8 MM), DŘEVĚNÝ DEKOR (TŘEŠEŇ)	ZÁMEK ZADLABÁVACÍ, SE ZÁCHODOVOU VLOŽKOU (ODJISTITELNOU Z VENKU), KOVÁNÍ KLIKA/KLIKA. ROZETOVÉ KOVÁNÍ KULATÉ.	BEZ PROSKLENÍ	PROFILOVÉ TĚSNĚNÍ (TPE) PRO OCELOVÉ ZÁRUBNĚ, ŠEDÁ BARVA	OCELOVÁ ZÁRUBEŇ NA STAVEBNÍ POUZDRA NA PŘÍČKU PRO POSUVNÉ DVEŘE	ZÁKLADNÍ OCHRANNÝ ANTIKOROZNÍ NÁTĚR + 2X VRCHNÍ NÁTĚR (BARVA DLE RAL)	-	DVEŘE V BEZPRAHOVÉM PROVEDENÍ. DVEŘE DO VLHKÉHO PROVOZU.	18	18

TABULKA TRUHLÁŘSKÝCH VÝROBKŮ – DVEŘE – 1NP

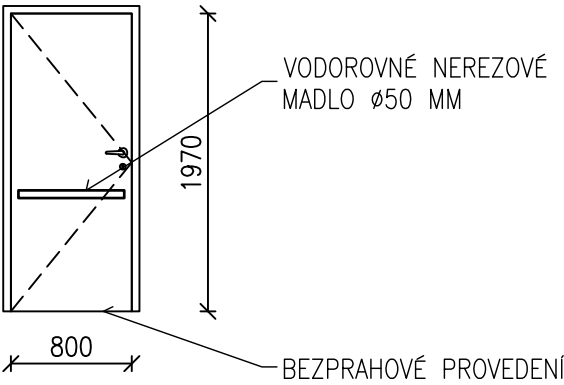
OZNAČENÍ

SCHÉMA

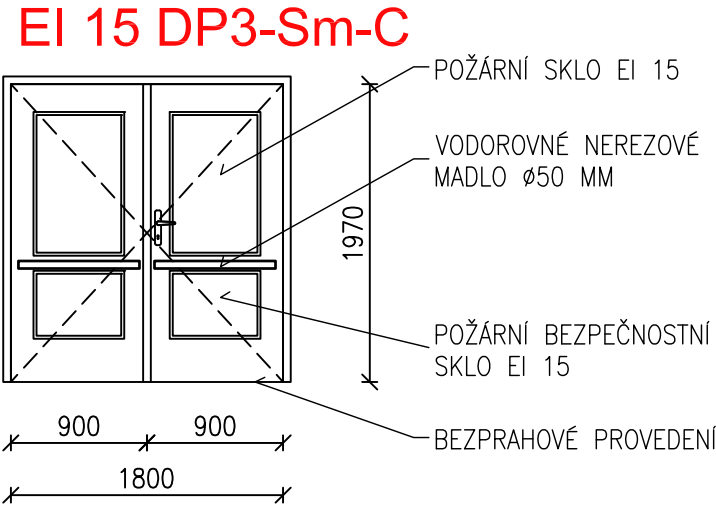
TD101
TD121
TD131

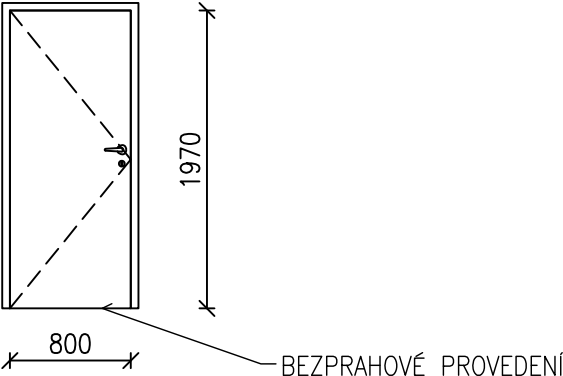
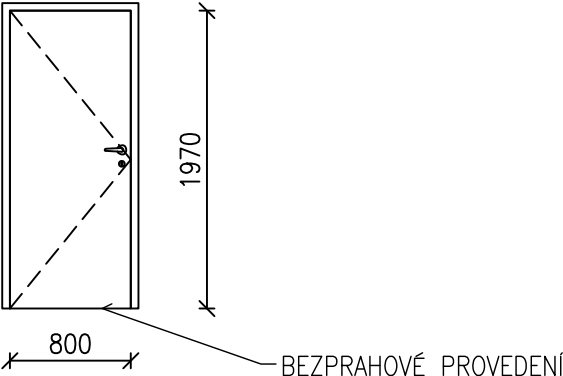
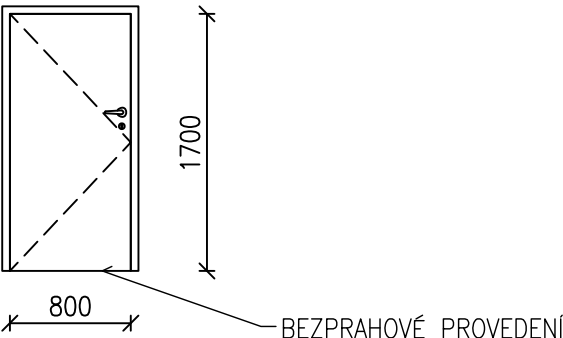


TD102
TD103
TD119
TD120
TD129
TD130



TD104
TD122
TD132



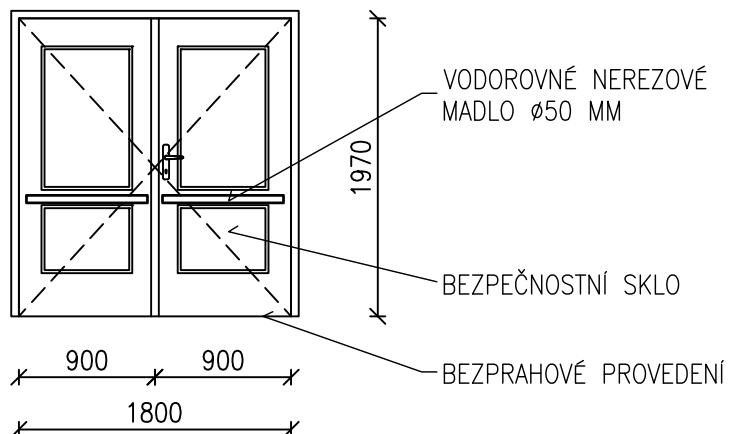
TABULKA TRUHLÁŘSKÝCH VÝROBKŮ – DVEŘE – 1NP	
OZNAČENÍ	SCHÉMA
TD105 TD118 TD128	<p>EI 15 DP3-Sm-C</p>  <p>BEZPRAHOVÉ PROVEDENÍ</p>
TD106 TD108 TD109 TD114 TD117 TD123 TD124 TD127 TD133	 <p>BEZPRAHOVÉ PROVEDENÍ</p>
TD107 TD116 TD126	 <p>BEZPRAHOVÉ PROVEDENÍ</p>

TABULKA TRUHLÁŘSKÝCH VÝROBKŮ – DVEŘE – 1NP

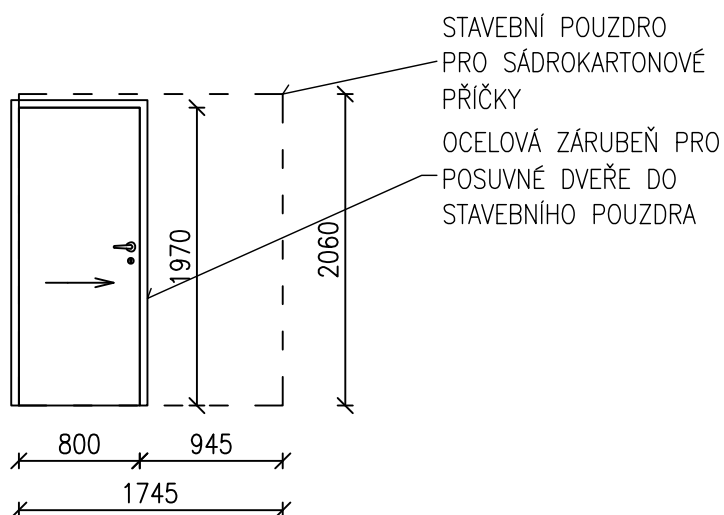
OZNAČENÍ

SCHÉMA

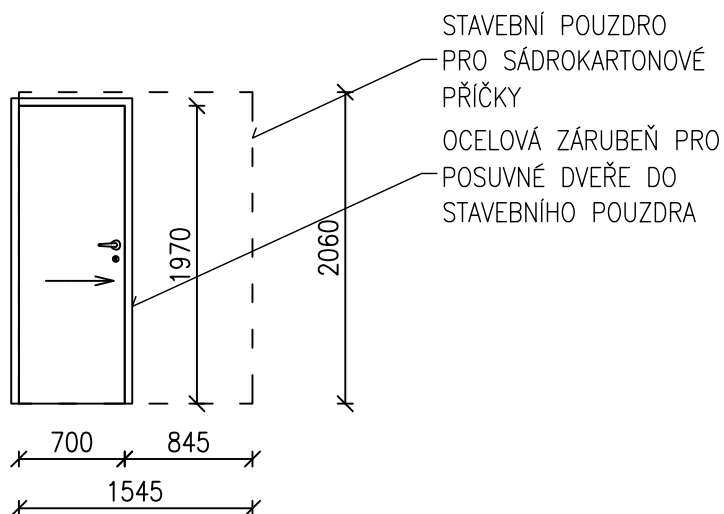
TD110
TD115
TD125



TD111
TD112



TD113



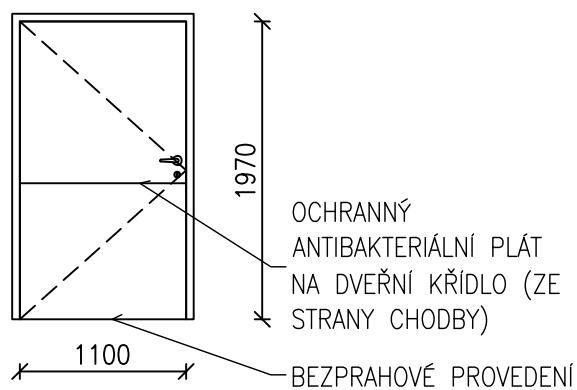
TABULKA TRUHLÁŘSKÝCH VÝROBKŮ – DVEŘE – 2NP

OZNAČENÍ

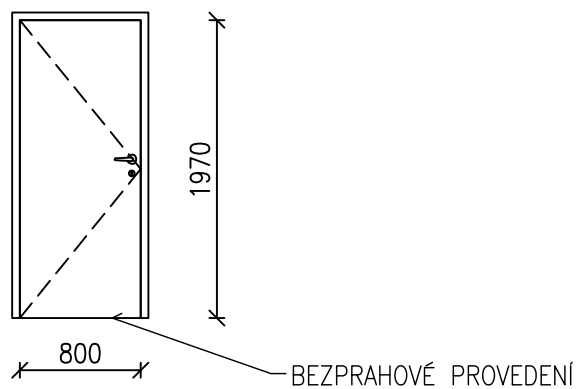
SCHÉMA

TD201

EI 30 DP3-Sm-C2



TD202



TD203

